大自然を遊ぼう。
Presented by
Marine Space
海あしび
Marine Space
海うさぎ
Boat Fishing
海うさぎ丸

# Contents


①はじめに

②カヤック

③お手軽フィッシング

④シュノーケリング

⑤文化体験

⑥各施設位置

⑦ご予約の流れ

⑧安全管理

⑨ご参加にあたり

⑩キャンセル/催行中止

⑪会社概要

## ～はじめに～

目を疑う様な真っ青な海や色鮮やかな熱帯魚
不思議な植物に様々な生き物が生息する沖縄は
本土ではなかなか出来ない『感動』があります。
これからを学ぶ生徒の皆様にとって、沖縄の自然は、
体験する教科書として皆様の心に残り、その感動を
仲間と分かち合う事により生まれる『絆』として最幸の思い出と変わります。
私達はその感動を皆様の『心』に残すお手伝いをさせて頂きます。

## 海あしび/海うさぎの理念

**安全の徹底** 最高の思い出にはゲストの安全が絶対に不可欠であり、
一番怠ってはならない事でございます。全スタッフは県公認水難救助員資格を保有し、
定期的な訓練を実施しております。また危険予測や判断についてに関しても
自然・ゲストベースでの判断を徹底しています。

**サービスの追及** 決してフィールド(川/海/生物)の力に頼らずガイドの人間力を高め、
「何を提供するか」の前に、ゲストが「何を求めているか」を念頭に置き
心から「体験して良かった」と感じて頂ける様、細かい部分からの心配りを徹底し、
心地よいサービスを心がけております。

**ニーズに応える** 通常のメニューだけではなくお客様のご希望に限りなく
お応えできる様、多種多様な組み合わせを考え、お客様の旅程を確認し、
最良のプランをご提案する事により、効率の良いスケジュールで
ご旅行して頂く様尽力いたします。

# カヤック(マングローブ/サンセット/ナイト)

カヤックを開催する比謝川は沖縄県本島中部に位置し、本島最長の一級河川です。
干満のある汽水域では様々な植物がや珍しい動物が生息しており、身近に観測する事ができます。
カヤックは初心者のお子様から簡単に操船する事が可能ですので手軽にお楽しみ頂けます。
水深がある比謝川は干潮時も問題なく催行する事が出来る為、旅程を組みやすいうえ、
風と波の影響を受けにくい環境にある為開催率が他の川に比べ遥かに高いです。

比謝川

マングローブ林

シオマネキ

ミナミトビハゼ

海に沈むサンセット

幻想的なナイトカヤック

**ご持参頂く物** 着替え/タオル

**あると便利な物** サンダル、帽子、サングラス、お飲物

## ～カヤックをする際の服装について～

**熱中症/日焼け対策**
**『帽子』**
日差しの強い日は、
熱中症/日焼け対策として
帽子をご用意ください。

**ライフジャケットの**
**『着用』**
安全の為当店で
ご用意するジャケットを
着用して頂きます。

**下半身の服装は**
**『濡れても良い物』**
下半身はカヤックの構造上
多少濡れますので水着等の
濡れても良い服装を着用。

**足元は**
**『滑りにくい靴』**
当店のご準備する、
滑り止めが付いた靴を
皆様着用して頂きます。

## ～ツアー基本行程～

**STEP1** **受入/集合/着替え**
嘉手納漁港(開催場所ﾍﾟｰｼﾞにて詳細)へご集合頂き、
ご挨拶の後、ツアーの流れや注意点、施設のご説明します。

**STEP2** **カヤックの説明/パドル練習**
ガイドよりパドルの漕ぎ方やカヤックの操作方法
見れる動植物の紹介、注意点をレクチャーします。

**STEP3** **ツアー開始**
ガイドの後ろに着いていく様にチームごとに分かれ
順番にスタートしていきます。

**STEP4** **ツアー終了/着替え**
チームごとに着岸し順にお着替えをして頂きます。

**STEP5** **解散**
着替えた順に集合し点呼。全員揃った時点ご挨拶し解散となります。

- 所要時間：２時間～２時間半
- 開催期間：通年
- 開催場所：比謝川(嘉手納漁港)
- スタッフ配置：14名(カヤック７艇)に対し一人
- 乗船定員：１艇につき２名

**水上ガイド配置図**

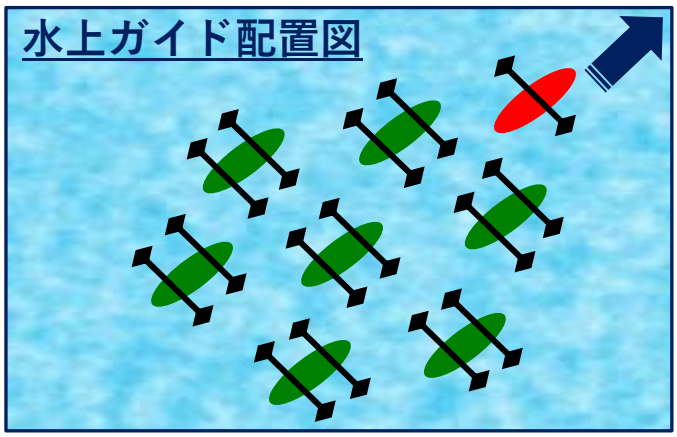

**注意事項**
※天気の良い日は日焼け止め対策をお勧めいたします。
※基本雨天決行ですが大雨の後等河川が氾濫した
　際は中止になる場合もございます。

# お手軽フィッシング

初心者・釣りが初めての方でも手軽に楽しめるトロピカルフィッシング！
南国特有の多様な色彩の魚達がいっぱい生息している、
エメラルドグリーンの海で2時間の船釣り体験ツアー。
サンゴ礁に囲まれた沖縄ならではのインリーフ(浅瀬)の海なのでとっても穏やかです。
弊社の人気メニューでもあり、記憶に残る思い出になること間違いなしです。

ご持参頂く物 → 特にございません

あると便利な物 → 酔い止め/サングラス/帽子/日焼け止め/タオル

## ～釣りするを際の服装等について～

**船の上では、**
**『動きやすい格好』**
激しい動きはございませんが、軽装の方が楽に楽しめます。

**底の高い靴は**
**『ご遠慮ください』**
ヒールなどのバランスがとりづらい為、履き物は、動きやすい靴でお願いします。

**安全/法律の為**
**『ライフジャケット』**
安全面と法律により乗船の皆様は国が定めたジャケットを着用します。

**過度な暴飲暴食は**
**『ご遠慮ください』**
船酔いしない方でも過度な暴飲暴食は船酔いの原因になります。

## ～ツアー基本行程～

### STEP1 集合/受入
嘉手納漁港(別ページ詳細）へご集合頂きご挨拶後、

ツアーの説明/乗船名簿記入お手洗いを済ませて頂く。

### STEP2 乗船/出港
STEP1が完了すると乗船頂きライフジャケット着用し着席後出港します。

### STEP3 ポイント到着/釣り開始
出港してから15分程度で沖合いのポイントへ到着します。

エサの付け方や道具の使い方をレクチャーし釣りスタートします。

途中釣果を見ながらポイント移動が必要な場合近隣の別ポイントへ移動

### STEP4 帰港/ツアー終了/解散
出港から約2時間後着港し解散となります。

釣った魚はご希望があればお持ち帰り頂く事も可能です！
また近隣の飲食店にてお召し上がりも可能でございます。(別途料金)

- 所要時間：２時間
- 開催期間：通年
- 開催場所：嘉手納/読谷近海
- 乗船定員：１２名
- スタッフ配置：１～２名

### 注意事項
※急な天候不良でツアー直前や出航後に中止になる場合もある旨、ご了承下さい。

※風や波の影響による海況判断にて海況判断になる為雨天晴天に関わらず、催行中止になる場合がございます。

### ～出港時間～

| 6月～9月 | 10月～5月 |
|---|---|
| ８：００ | ９：００ |
| １０：３０ | １１：３０ |
| １３：００ | １４：００ |
| １５：００ | １６：００ |
| １７：００ | |

# シュノーケル(青の洞窟/ビーチ)

世界有数の美しさを持つ沖縄の海。
その中でも目を見張るほどの幻想的な『青さ』を誇る『青の洞窟』や
綺麗な珊瑚が群生するビーチでのシュノーケル体験になります。
泳ぎが苦手なお客様でもしっかりガイドがサポートし浮力体を確保した上で
遊泳しますので安心してご参加頂けます。

真栄田岬

グルクマの群れ

ご持参頂く物 → 水着/タオル/着替え

あると便利な物 → 長髪の方はヘアゴム

## ～シュノーケルをする際の服装等について～

**集合時には、**
**『水着着用』**
お着替えの時間短縮の為
予め水着を着用し集合
お願い致します。

**眼鏡のお客様は**
**『度付きマスク』**
眼鏡をしてシュノーケル
出来ない為度付マスクを
ご用意します。

**コンタクトは**
**『外しません』**
マスクの中にはほぼ水が
入らない為コンタクトは
そのままで大丈夫です。

**ウェットスーツは**
**『サイズ豊富』**
様々な体のサイズに
対応出来る様
各サイズ揃えています。

## ～ツアー基本行程～

### STEP1 集合/受入/着替え

青の洞窟(真栄田岬）ビーチ(真栄田岬/他ビーチ）へご集合頂き、
受け入れ/ご挨拶/ご説明の後、ウェットスーツへお着替えです。

### STEP2 器材説明/注意事項案内

器材の使い方やトラブルの対処方法などをしっかりと
レクチャーし、注意事項を案内/見れる魚の説明等を行います。

### STEP3 シュノーケル開始

ガイドがしっかりサポートしながら、苦手なお客様の合わせ
一番安全に楽しんで頂ける様ご案内。

### STEP4 ツアー終了/解散

ツアー終了後は施設のシャワー(200円)を浴びて、
点呼後ご挨拶し解散になります。

- 所要時間：２時間
- 開催期間：通年
- 開催場所：真栄田岬/他近隣ビーチ
- スタッフ配置：7名に対し一人(海況により減あり)

**水上ガイド配置図**

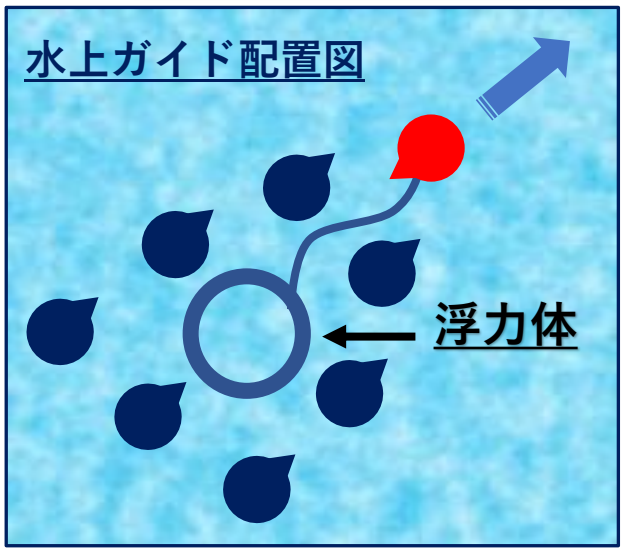


### 注意事項

※風や波の影響による海況判断にて海況判断になる為
　雨天晴天に関わらず、催行中止になる場合がございます。
※呼吸器・循環器系の疾患、耳鼻の疾患、てんかん、自律神経の病歴、首・脊髄への障害、妊娠中の方は、当日お断りさせて頂く場合もございます。事前にお問い合わせ下さい。

# 文化体験

沖縄には様々な文化や民芸品がありその歴史は古く『琉球王朝時代』からのものなど
普段体験できない様なものが数多くございます。
そんな『琉球』の文化に触れ、体感する事によって、知らなかった歴史やその背景を
学ぶ事が出来るプログラムになっています。
聞くより『見る・体験する』事で新たな発見が出来る事と思います。

# 文化体験メニュー

## エイサー/ハーリー
## シーサー作り等

## ～体験内容～

### ◆エイサー舞踊体験◆

本土の盆踊りにあたる沖縄の伝統芸能のひとつで、主に各地域の青年会がそれぞれの型を持ち、旧盆の夜に地域内を踊りながら練り歩く。 一言で「エイサー」と言ってもその形態はいくつかに分類され、現在ほとんどの青年会が、大太鼓、締め太鼓を中心とした「太鼓エイサー」であり、沖縄県中部が最も盛んな地域と言われている。演舞をご覧頂く他に現役の演者より実際にエイサー指導をしてもらい体験できます。

### ◆ハーリー体験◆

沖縄伝統の漁船「サバニ」に乗船し、海人（うみんちゅ）が豊漁や海の安全を願って行うお祭りです。
一艇に１０名程乗船し漕ぎ方の指導のもとレース体験などができます。
鐘の音や掛け声が響き渡り迫力満点です。

### ◆シーサー手作り体験◆

沖縄県などでみられる伝説の獣の像。建物の門や屋根、村落の高台などに据え付けられる。
家や人、村に災いをもたらす悪霊を追い払う魔除けの意味を持ちます。
土粘土など固まる素材を使用する為お持ち帰り頂き、自宅に飾る事も可能です。

## ～主な嘉手納町の施設～

### ■嘉手納ドーム

全日本フットサル選手権などが開催される等各種スポーツに対応した屋内体育施設です。
昼食のお弁当なども飲食可能。

### ■道の駅かでな

「基地のある沖縄」嘉手納空軍基地を一望できる展望場は必見です。大型バスの待機や飲食も団体の飲食も可能です。

### ■嘉手納町マルチメディアセンター

大小の会議室があり、歴史の語り部や学習スペースとしてご使用頂けます。

### ■兼久海浜公園

多目的広場、夜間照明完備のソフトボール場や総合運動場、体育館などの体育施設が利用できる、嘉手納町内では最大級の公園です。。

# ～各所の位置関係～

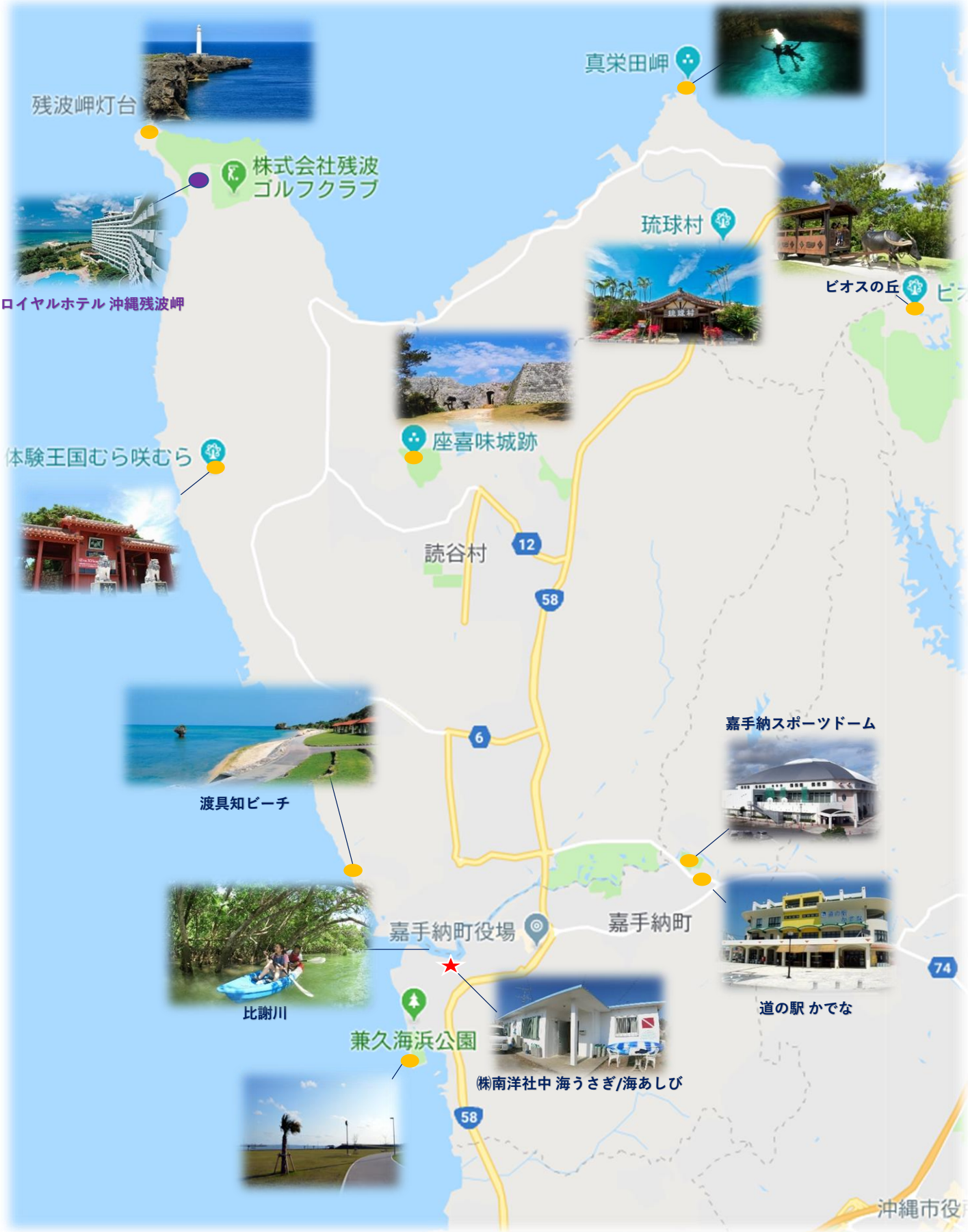


◆2030年に、比謝川カヤックセンター完成予定

◆読谷村は民泊に力を入れており大小様々な宿泊施設がございます。

◆どの施設も30分前後の距離にあり、嘉手納/読谷村近辺で完結可能です。

# ～ご予約の流れ～

## ①お問い合わせ・お申し込み

ご希望の開催日・メニュー・ご予算・参加人数等をご相談の上下記へご連絡お願いします。

**TEL：098-956-1009**

ツアーに関する詳しい資料をご準備させて頂きます。

ご覧頂きご不明点がございましたらお気軽にお問い合わせください。

## ②予約・仮予約確定

ご参加ツアー・ご参加人数・日時を調整打合せさせて頂き
ご予約が確定または、仮予約が確定しましたら下記番号へFAXをお願い致します。

**FAX：098-957-2820**

ツアーご予約が確定次第請求書を発行し、FAXまたは郵送にてお送りいたします。

## ③必要書類のご提出

ツアーごとの参加申し込み用紙がございますので、専用フォームをお送りいたします。

またシュノーケルツアーに関しましては、必要器材の準備の為全員分の、

身長/体重/足のサイズデータが必要になります。予めお聞き取り頂き、

なるべく1週間前までにはご提出お願い致します。

## ④ツアー下見/ご説明

ツアーの下見/事前説明も随時実施しております。

ご希望の日時をお申し付け頂ければ来沖の際ご案内させて頂きます。

また、実際のツアー体験も無料でご案内させて頂きますので、お気軽にお申し付けください。

## ⑤ツアー開催当日

ツアー当日までに社内にて入念に打合せを行い安全を第一にお楽しみ頂けるさま進致します。

※その他ご意見ご要望などがございましたら何でもご相談ください。

# 〈南洋社中緊急アシストプラン〉

## 水面/水中での事故発生

意識/症状の確認
怪我の種類/度合い確認

**意識なし（重度/重症）**
- ■救急隊(119)/(警察110)/海保(118)の手配
  ■南洋社中/旅行会社/学校への連絡
- ＣＰＲ及び状態管理
- 救急車到着までCPR/状態管理継続
- 救急隊へ引き渡し、事故情報を伝達

**意識あり（軽度/軽症）**
- 搬送不可 → ■救急隊(119)/(警察110)/海保(118)の手配 ■南洋社中/旅行会社/学校への連絡
- 搬送可能
  - 状態管理/確認
  - 最寄病院へ搬送

## 陸上での事故発生

意識/症状の確認
怪我の種類/度合い確認

**意識なし（重度/重症）**
- ■救急隊(119)/(警察110)/海保(118)の手配
  ■南洋社中/旅行会社/学校への連絡
- ＣＰＲ及び状態管理
- 救急車到着までCPR/状態管理継続
- 救急隊へ引き渡し、事故情報を伝達

**意識あり（軽度/軽症）**
- 搬送不可
  - ■救急隊(119)/(警察110)/海保(118)手配
    ■南洋社中/旅行会社/学校への連絡
  - 救急車到着まで状態管理
  - 救急隊へ引き渡し、事故情報を伝達
- 搬送可能
  - 状態管理/確認
  - 最寄病院へ搬送

※当社の専用車も待機しておりますので緊急時には搬送可能です。

| CPR手順 | |
|---|---|
| ① | 意識確認 |
| ② | 呼吸確認(無ければレスキュ-呼吸) |
| ③ | 脈確認 |
| ④ | レスキュー呼吸(2回) |
| ⑤ | 心臓マッサージ(30回/分) |
| ⑥ | 呼吸確認(無ければレスキュ-呼吸) |
| ⑦ | 脈確認(無ければ⑤へ) |
| ⑧ | 状態の管理 |

| 主な連絡先 | |
|---|---|
| 海上保安庁 | 098-867-0118 |
| ニライ消防 | 098-956-9914 |
| 南洋社中 | 098-956-1009 |
| 前野社長 | 090-8798-0174 |
| 花島店長 | 080-1156-2158 |
| 嘉手納警察署 | 098-956-0110 |
| （沖縄県マリンセーフティービューロー） | UMSB 098-869-1173 |

| AED設置場所 | | | |
|---|---|---|---|
| 水釜 | 嘉手納町 漁業共同組合1F | 中頭郡嘉手納町水釜 566-7 | 098-956-6222 |
| | 比謝川行政事務組合 ニライ消防本部 | 中頭郡嘉手納町字 屋良1220 | 098-956-9914 |
| | なんくるDiver's | 中頭郡嘉手納町水釜 6-17-17シーハウス1F | 098-982-8908 |

| 事故情報 | |
|---|---|
| ① | 事故者個人情報 |
| | 氏名/年齢/家族連絡先/血液型 |
| ② | 事故者発見時間 |
| ③ | 意識回復までの経過時間 |

| 病院 | | |
|---|---|---|
| 中頭(なかがみ)病院 | 098-939-1300 | 沖縄市知花6丁目25番5号 |
| 沖縄県立中部病院 | 098-973-4111 | 沖縄県うるま市宮里281 |
| 中部徳洲会病院 | 098-937-1110 | 沖縄県沖縄市照屋3-20-1 |
| 琉球大学医学部附属病院 | 098-895-3331 | 中頭郡西原町字上原207番地 |

## 安全対策

### カヤック

滑らない様、乗降場所となるスロープの苔取りを実施し、フェルトマットを敷いております。つま先を隠せるシューズの靴底にフェルトシートを装着した物お履き頂きます。

### フィッシング

乗船中はライフジャケットを必着し、船内には救命用の浮力体を常備

### シュノーケル

マリンブーツ、ライフジャケット、手袋をし、岩や危険な動植物から身体を守る器材を着用。

# ～ご参加にあたり～

## 〖当日の準備〗

### ①体調について

●前日は食べ過ぎや寝不足に気をつけて体調を整えて下さい。

●体調不良の場合は速やかに弊社スタッフへ連絡してください。

### ②荷物について

●濡れてもいい履物(ビーチサンダルなど)、タオル、着替え。また、酔いやすい方は酔い止め、
日よけの為の帽子や日焼け止め、防寒着としてウィンドブレーカーなどがあると便利です。

●防水機能の付いたカメラは自己責任のもとで持ち込み可能です。

●荷物はできるだけ小さくまとめておいて下さい。

### ③服装について

●集合前に濡れても良い服装(シュノーケル参加の場合は水着)に着替えて頂けるとスムーズです。

### ④メガネ、コンタクトレンズについて

●メガネ、ハードコンタクトレンズ(ソフトレンズは除く)などは
シュノーケル参加時には必ず外していただきます。その他メニューには該当しません。
※ご自身の判断で使用して怪我や紛失をしても当社では責任を負いかねます。

### ⑤貴重品について

●原則として貴重品の持参はお控えください。何らかの理由で持参する場合は、
先生又は添乗員にお預け下さい。万一紛失されても弊社では責任を負いかねます。

●弊社では貴重品は一切お預かりできませんのでご了承ください。

## 〖遵守・協力していただきたいこと〗

●風邪気味、寝不足など体調が悪い時は参加しない。

●単独行動を慎み、グループで行動する。

●各ガイドの指示、指導を必ず守る。

●各ツアー中における定められた範囲内で行う。

●それぞれの使用器材は必ずガイドの指示する方法で使用する。

●生息している動植物にむやみやたらに手を触れない、危害を加えない、無段に持ち帰らない。

●アクセサリーなどの装飾品は基本的に外して各ツアーにご参加ください。(管理・保管は自己責任)
何らかの理由で外せない場合の怪我や紛失に関しては弊社では負いかねます。

●女性の生理に関しては、本人の体調が良ければ特に問題はありません。
不安なことやわからない事があれば弊社女性ガイドにご相談下さい。

# ～キャンセルや開催中止について～

## 参加人数の変更

※日程や人数変更の場合は、速やかにご連絡下さい。

## キャンセルに関して

※当日の連絡のキャンセル：遊び・体験料金の０％

※無連絡キャンセル：遊び・体験料金の100%

## 開催の可否（天候不良や海況不良による中止など）

※天候やコース状況により、希望コースが実施できない場合もあります。

※基本的に雨天でも催行しますが、悪天候・海況不良・大雨のあとや河川行事がある場合はツアー中止になる場合もございます。(上記該当によりツアー中止の場合、キャンセル料は頂きません。)

## ■参加申し込み書のご記載、ご返送のお願い

参加申込書に本人の署名をお願い致します。

記入漏れがないか内容をご確認頂き、ご返送もしくは当日現地にてお渡しください。

※シュノーケルメニューの場合、呼吸器・循環器系の疾患、耳鼻の疾患、てんかん、自律神経の病歴、首、脊髄への障害、妊娠中の方は、当日お断りさせて頂く場合もございます。事前にお問合せ下さい。

## ■グループ名簿及びサイズ表作成のお願い

安全管理の為、各参加者の氏名・性別・年齢等の詳細が必要になります。またシュノーケルメニューに関してはウェットスーツ等の器材準備の為、身長・体重・足のサイズ・視力（メガネ着用の方。コンタクトの場合は不要）のご記載も必要となります。

**個人情報は保護法第１５～３１条に基づき責任をもって管理させて頂いております。**

### ⚠ 必要書類の重要性

ウェットスーツを着用で行うプランにつきましては、サイズ記載に漏れがありますと参加される生徒さんのご準備をすることができません。

また、ガイドが生徒さんの健康状態を把握する為、非常に重要です。

## ■締切

「参加申込み書」「グループ及びサイズ表」を実施日の１ヶ月前までにご返送下さい。

※ご参加当日、記載事項が抜けている場合はツアーにご参加頂けない場合もございます。

# ～会社概要～

会社名：株式会社 南洋社中

所在地：〒904-0204　沖縄県中頭郡嘉手納町水釜468
TEL　098-(956)-1009
FAX　098-(957)-2820

代表者：代表取締役　前野　浩之

設立：2015年 7月1日
（2004年7月6日設立 株式会社エムズオール マリン事業部より継続事業で法人設立）

事業内容：マリン事業/カヤック事業/遊魚船事業　全般

資本金：1,000,000円

社員数：10名

取引銀行：琉球銀行 嘉手納支店

# ～各種体験場所～

## カヤック(マングローブ/サンセット/ナイト)

集合場所：嘉手納漁港　(〒902-0204 沖縄県中頭郡嘉手納町水釜566-7)

MAP CODE:33 674 896 76

お問い合わせ先(弊社)：098-956-1009

Mail:contact@umiashibi.com

URL: http://www.okinawa-kayak.net/

## お手軽フィッシング

集合場所：嘉手納漁港　(〒902-0204 沖縄県中頭郡嘉手納町水釜566-7)

MAP CODE:33 674 896 76

お問い合わせ先(弊社)：098-956-1009

Mail:contact@umiashibi.com

URL: http://www.okinawa-fishing.jp/